

Показатель / Номер графы	2	3	3а	3б	4	4а	4б	5	5а	5б	6	7	8	9	10
АКТИВ	350	9 857 921,67	9 857 921,67	-	88 796 539,49	88 796 539,49	-	132 230,44	132 230,44	-	98 786 691,60	5 339 337,13	98 069 012,33	150 361,08	103 558 710,54
ПАССИВ	700	9 857 921,67	9 857 921,67	-	88 796 539,49	88 796 539,49	-	132 230,44	132 230,44	-	98 786 691,60	5 339 337,13	98 069 012,33	150 361,08	103 558 710,54
ОТКЛОНЕНИЕ		-	-	-	-	-	-	-	-	-	-	-	-	-	-

**БАЛАНС  
ГОСУДАРСТВЕННОГО (МУНИЦИПАЛЬНОГО) УЧРЕЖДЕНИЯ**

на «01» января 2025 г.

Учреждение: МБОУ «Пристенская средняя школа»  
 Обособленное подразделение:  
 Учредитель: муниципальное образование «Гагаринский муниципальный округ» Смоленской области  
 Наименование органа, осуществляющего полномочия учредителя: Управление по образованию и молодежной политике Администрации муниципального образования «Гагаринский муниципальный округ» Смоленской области  
 Периодичность: годовая  
 Единица измерения: руб.

КОДЫ	
Форма по ОКУД	0503730
Дата ОКУД	01.01.2025
по ОКПО	35377698
ИНН	6723006968
по ОКТМО	66508000
по ОКПО	02116534
ИНН	6723002924
Глава по БК	000
по ОКЕИ	383

АКТИВ	Код строки	На начало года									На конец отчетного периода				
		деятельность с целевыми средствами			деятельность по государственному заданию			принносящая доход деятельность			итого	деятельность с целевыми средствами	деятельность по государственному заданию	принносящая доход деятельность	итого
		всего	остаток на начало года	исправление ошибок прошлых лет	всего	остаток на начало года	исправление ошибок прошлых лет	всего	остаток на начало года	исправление ошибок прошлых лет					
1	2	3	3а	3б	4	4а	4б	5	5а	5б	6	7	8	9	10
<b>I. Нефинансовые активы</b>															
Основные средства (балансовая стоимость, 010100000) *	010	-	-	-	58 292 414,84	58 292 414,84	-	202 851,82	202 851,82	-	58 495 266,66	-	58 327 878,84	278 248,57	58 606 127,41
Уменьшение стоимости основных средств**, всего*	020	-	-	-	50 860 235,28	50 860 235,28	-	202 851,82	202 851,82	-	51 063 087,10	-	52 234 633,00	278 248,57	52 512 881,57
из них: амортизация основных средств*	021	-	-	-	50 860 235,28	50 860 235,28	-	202 851,82	202 851,82	-	51 063 087,10	-	52 234 633,00	278 248,57	52 512 881,57
Основные средства (остаточная стоимость, стр. 010 - стр. 020)	030	-	-	-	7 432 179,56	7 432 179,56	-	-	-	-	7 432 179,56	-	6 093 245,84	-	6 093 245,84
Нематериальные активы (балансовая стоимость, 010200000)*	040	-	-	-	-	-	-	-	-	-	-	-	-	-	-
Уменьшение стоимости нематериальных активов**, всего*	050	-	-	-	-	-	-	-	-	-	-	-	-	-	-
из них: амортизация нематериальных активов*	051	-	-	-	-	-	-	-	-	-	-	-	-	-	-
Нематериальные активы** (остаточная стоимость, стр. 040 - стр. 050)	060	-	-	-	-	-	-	-	-	-	-	-	-	-	-
Непризванные активы (010300000)** (остаточная стоимость)	070	-	-	-	3 239 805,00	3 239 805,00	-	-	-	-	3 239 805,00	-	3 239 805,00	-	3 239 805,00
Материальные запасы (010500000)** (остаточная стоимость), всего	080	129 246,55	129 246,55	-	66 716,43	66 716,43	-	79 020,00	79 020,00	-	274 962,98	245 829,40	72 172,08	80 204,00	398 205,48
из них: внеоборотные	081	-	-	-	-	-	-	-	-	-	-	-	-	-	-
Права пользования активами (011000000)** (остаточная стоимость), всего	100	-	-	-	-	-	-	-	-	-	-	-	-	-	-
из них: долгосрочные	101	-	-	-	-	-	-	-	-	-	-	-	-	-	-
Библиотечные активы (011300000)** (остаточная стоимость)	110	-	-	-	-	-	-	-	-	-	-	-	-	-	-
Вложения в нефинансовые активы (010600000), всего	120	-	-	-	-	-	-	-	-	-	-	-	-	-	-
из них: внеоборотные	121	-	-	-	-	-	-	-	-	-	-	-	-	-	-
Нефинансовые активы в пути (010700000)	130	-	-	-	-	-	-	-	-	-	-	-	-	-	-
Затраты на изготовление готовой продукции, выполнение работ, услуг (010900000)	150	-	-	-	-	-	-	-	-	-	-	-	-	-	-
Расходы будущих периодов (040150000)	160	-	-	-	-	-	-	-	-	-	-	-	-	-	-
Затраты на биотрансформацию (011000000)	170	-	-	-	-	-	-	-	-	-	-	-	-	-	-
<b>Итого по разделу I</b> (стр. 030 + стр. 060 + стр. 070 + стр. 080 + стр. 100 + стр. 110 + стр. 120 + стр. 130 + стр. 150 + стр. 160 + стр. 170)	190	129 246,55	129 246,55	-	10 738 700,99	10 738 700,99	-	79 020,00	79 020,00	-	10 846 967,54	245 829,40	9 405 222,82	80 204,00	9 731 256,32
<b>II. Финансовые активы</b>															
Денежные средства учреждения (020100000), всего	200	45 764,33	45 764,33	-	39 860,29	39 860,29	-	31 110,59	31 110,59	-	116 735,21	52 259,01	7 150,41	63 051,11	122 460,53
в том числе: на лицевых счетах учреждения в органе казначейства (020110000)	201	45 764,33	45 764,33	-	39 860,29	39 860,29	-	31 110,59	31 110,59	-	116 735,21	52 259,01	7 150,41	63 051,11	122 460,53
в кредитной организации (020120000), всего	203	-	-	-	-	-	-	-	-	-	-	-	-	-	-
из них: на депозитах (020122000), всего	204	-	-	-	-	-	-	-	-	-	-	-	-	-	-
из них: долгосрочные	205	-	-	-	-	-	-	-	-	-	-	-	-	-	-
в иностранной валюте и драгоценных металлах (020127000)	206	-	-	-	-	-	-	-	-	-	-	-	-	-	-
в кассе учреждения (020130000)	207	-	-	-	-	-	-	-	-	-	-	-	-	-	-
Финансовые вложения (020400000), всего	240	-	-	-	-	-	-	-	-	-	-	-	-	-	-
из них: долгосрочные	241	-	-	-	-	-	-	-	-	-	-	-	-	-	-
Дебиторская задолженность по доходам (020500000, 020900000), всего	250	9 682 910,79	9 682 910,79	-	78 017 978,21	78 017 978,21	-	22 099,85	22 099,85	-	87 722 988,85	5 041 248,72	88 656 639,00	7 105,97	93 704 993,69
из них: долгосрочная	251	-	-	-	-	-	-	-	-	-	-	-	-	-	-
Дебиторская задолженность по выплатам (020600000, 020800000, 303000000), всего	260	-	-	-	-	-	-	-	-	-	-	-	-	-	-
из них: долгосрочная	261	-	-	-	-	-	-	-	-	-	-	-	-	-	-
Расчеты по займам (ссудам) (020700000), всего	270	-	-	-	-	-	-	-	-	-	-	-	-	-	-
из них: долгосрочные	271	-	-	-	-	-	-	-	-	-	-	-	-	-	-
Прочие расчеты с дебиторами (021000000), всего	280	-	-	-	-	-	-	-	-	-	-	-	-	-	-
из них: расчеты по налоговым вычетам по НДС (021010000)	282	-	-	-	-	-	-	-	-	-	-	-	-	-	-
Вложения в финансовые активы (021500000)	290	-	-	-	-	-	-	-	-	-	-	-	-	-	-
<b>Итого по разделу II</b> (стр. 200 + стр. 240 + стр. 250 + стр. 260 + стр. 270 + стр. 280 + стр. 290)	340	9 728 675,12	9 728 675,12	-	78 057 838,50	78 057 838,50	-	53 210,44	53 210,44	-	87 839 724,06	5 093 507,73	88 663 789,41	70 157,08	93 827 454,22
<b>БАЛАНС (стр. 190 + стр. 340)</b>	350	9 857 921,67	9 857 921,67	-	88 796 539,49	88 796 539,49	-	132 230,44	132 230,44	-	98 786 691,60	5 339 337,13	98 069 012,33	150 361,08	103 558 710,54

ПАССИВ	Код строки	На начало года									На конец отчетного периода				
		деятельность с целевыми средствами			деятельность по государственному заданию			принносящая доход деятельность			итого	деятельность с целевыми средствами	деятельность по государственному заданию	принносящая доход деятельность	итого
		всего	остаток на начало года	исправление ошибок прошлых лет	всего	остаток на начало года	исправление ошибок прошлых лет	всего	остаток на начало года	исправление ошибок прошлых лет					
3	3а	3б	4	4а	4б	5	5а	5б	6	7	8	9	10		
<b>III. Обязательства</b>															
Расчеты с кредиторами по долговым обязательствам (030100000), всего	400	-	-	-	-	-	-	-	-	-	-	-	-	-	
из них:															
долгосрочные	401	-	-	-	-	-	-	-	-	-	-	-	-	-	
Кредиторская задолженность по выплатам (030200000, 020800000, 030402000, 030403000), всего	410	276 531,28	276 531,28	-	603 304,54	603 304,54	-	24 916,52	24 916,52	-	904 752,34	337 202,80	211 889,15	7 000,00	555 891,75
из них:															
долгосрочная	411	-	-	-	-	-	-	-	-	-	-	-	-	-	-
Расчеты по платежам в бюджеты (030300000)	420	45 764,33	45 764,33	-	-	-	-	-	-	-	45 764,33	52 259,01	-	-	52 259,01
Иные расчеты, всего	430	-	-	-	-	-	-	-	-	-	-	-	-	-	-
в том числе:															
расчеты по средствам, полученным во временное распоряжение (030401000)	431	X	X	X	X	X	X	-	-	-	-	X	X	-	-
внутриведомственные расчеты (030404000)	432	-	-	-	-	-	-	-	-	-	-	-	-	-	-
расчеты с прочими кредиторами (030406000)	433	-	-	-	-	-	-	-	-	-	-	-	-	-	-
расчеты по налоговым вычетам по НДС (021010000)	434	-	-	-	-	-	-	-	-	-	-	-	-	-	-
расчеты по выгодам товарищей по договору простого товарищества (030416000)	436	-	-	-	-	-	-	-	-	-	-	-	-	-	-
Кредиторская задолженность по доходам (020500000, 020900000), всего	470	-	-	-	-	-	-	30 515,61	30 515,61	-	30 515,61	-	-	22 572,15	22 572,15
из них:															
долгосрочная	471	-	-	-	-	-	-	-	-	-	-	-	-	-	-
Расчеты с учредителем (021006000)	480	-	-	-	49 411 865,44	49 411 865,44	-	-	-	-	49 411 865,44	-	49 411 865,44	-	49 411 865,44
Доходы будущих периодов (040140000)	510	9 682 910,79	9 682 910,79	-	78 017 978,21	78 017 978,21	-	-	-	-	87 700 889,00	5 041 246,72	88 656 630,00	-	93 697 887,72
Резервы предстоящих расходов (040160000)	520	-	-	-	167 360,38	167 360,38	-	-	-	-	167 360,38	-	123 954,31	-	123 954,31
<b>Итого по разделу III</b> (стр. 400 + стр. 410 + стр. 420 + стр. 430 + стр. 470 + стр. 480 + стр. 510 + стр. 520)	550	10 005 206,40	10 005 206,40	-	128 200 508,57	128 200 508,57	-	55 432,13	55 432,13	-	138 261 147,10	5 430 710,33	138 404 147,00	29 572,15	143 864 430,38
<b>IV. Финансовый результат</b>															
Финансовый результат экономического субъекта	570	-147 284,73	-147 284,73	-	-39 403 969,08	-39 403 969,08	-	76 798,31	76 798,31	-	-39 474 455,50	-91 373,20	-40 335 135,57	120 788,93	-40 305 719,84
<b>БАЛАНС (стр. 550 + стр. 570)</b>	700	9 857 921,67	9 857 921,67	-	88 796 539,49	88 796 539,49	-	132 230,44	132 230,44	-	98 786 691,60	5 339 337,13	98 069 012,33	150 361,08	103 558 710,54


\* Данные по этим строкам в валюте баланса не вводятся.


\*\* Данные по этим строкам приводятся с учетом амортизации и (или) обесценения нефинансовых активов.

**СПРАВКА**  
о наличии имущества и обязательств на забалансовых счетах


Форма 0503730, с. 5


1	2	3	На начало года				На конец отчетного периода			
			4	5	6	7	8	9	10	11
Номер забалансового счета	Наименование забалансового счета, показателя	Код строки	деятельность с целевыми средствами	деятельность по государственному заданию	приносящая доход деятельность	итого	деятельность с целевыми средствами	деятельность по государственному заданию	приносящая доход деятельность	итого
01	Имущество, полученное в пользование	010	-	-	-	-	-	-	-	-
02	Материальные ценности на хранении	020	-	6,00	3,00	9,00	-	6,00	3,00	9,00
03	Бланы строгой отчетности	030	-	306,00	-	306,00	-	314,00	-	314,00
04	Сомнительная задолженность, всего	040	-	-	-	-	-	-	-	-
	в том числе:									
		041	-	-	-	-	-	-	-	-
		042	-	-	-	-	-	-	-	-
		043	-	-	-	-	-	-	-	-
		044	-	-	-	-	-	-	-	-
		045	-	-	-	-	-	-	-	-
		046	-	-	-	-	-	-	-	-
		047	-	-	-	-	-	-	-	-
		048	-	-	-	-	-	-	-	-
		049	-	-	-	-	-	-	-	-
05	Материальные ценности, оплаченные по централизованному снабжению	050	-	-	-	-	-	-	-	-
06	Задолженность учащихся и студентов за невозвращенные материальные ценности	060	-	-	-	-	-	-	-	-
07	Награды, призы, кубки и ценные подарки, сувениры	070	-	-	-	-	-	-	-	-
08	Путевки неоплаченные	080	-	-	-	-	-	-	-	-
09	Запасные части к транспортным средствам, выданные взамен изношенных	090	-	-	-	-	-	-	-	-
10	Обеспечение исполнения обязательств, всего	100	-	-	-	-	-	-	-	-
	в том числе:									
	задаток	101	-	-	-	-	-	-	-	-
	залог	102	-	-	-	-	-	-	-	-
	банковская гарантия	103	-	-	-	-	-	-	-	-
	поручительство	104	-	-	-	-	-	-	-	-
	иное обеспечение	105	-	-	-	-	-	-	-	-
12	Спецоборудование для выполнения научно-исследовательских работ по договорам с заказчиками	120	-	-	-	-	-	-	-	-
13	Экспериментальные устройства	130	-	-	-	-	-	-	-	-
15	Расчетные документы, не оплаченные в срок из-за отсутствия средств на счете государственного (муниципального) учреждения	150	-	-	-	-	-	-	-	-
16	Переплаты пенсий и пособий вследствие неправильного применения законодательства о пенсиях и пособиях, счетных ошибок	160	-	-	-	-	-	-	-	-
17	Поступления денежных средств, всего	170	-	-	-	-	6 235 043,68	30 206 694,27	370 044,66	36 811 782,81
	в том числе:									
	доходы	171	-	-	-	-	6 235 043,68	30 206 694,27	370 044,66	36 811 782,81
	расходы	172	-	-	-	-	-	-	-	-
	источники финансирования дефицита бюджета	173	-	-	-	-	-	-	-	-
18	Выбытия денежных средств, всего	180	-	-	-	-	6 228 548,00	30 239 404,15	338 104,34	36 806 057,49
	в том числе:									
	доходы	181	-	-	-	-	42 914,96	-	-	42 914,96
	расходы	182	-	-	-	-	-	-	-	-
	источники финансирования дефицита бюджета	183	-	-	-	-	6 185 634,04	30 239 404,15	338 104,34	36 783 142,53
20	Задолженность, не востребованная кредиторами, всего	200	-	-	-	-	-	-	-	-
	в том числе:									
		201	-	-	-	-	-	-	-	-
		202	-	-	-	-	-	-	-	-
		203	-	-	-	-	-	-	-	-
		204	-	-	-	-	-	-	-	-
		205	-	-	-	-	-	-	-	-
		206	-	-	-	-	-	-	-	-
		207	-	-	-	-	-	-	-	-
		208	-	-	-	-	-	-	-	-
		209	-	-	-	-	-	-	-	-
21	Основные средства в эксплуатации	210	-	669 838,99	9 450,00	679 288,99	-	649 738,99	9 450,00	659 188,99
22	Материальные ценности, полученные по централизованному снабжению	220	-	-	-	-	-	-	-	-
23	Периодические издания для пользования	230	-	-	-	-	-	-	-	-
24	Нефинансовые активы, переданные в доверительное управление	240	-	-	-	-	-	-	-	-
25	Имущество, переданное в возмездное пользование (аренду)	250	-	-	-	-	-	-	-	-
26	Имущество, переданное в безвозмездное пользование	260	-	-	-	-	-	-	-	-
27	Материальные ценности, выданные в пользование работникам (сотрудникам)	270	-	-	-	-	-	-	-	-
30	Расчеты по купленным ценным бумагам у третьих лиц	290	-	-	-	-	-	-	-	-
31	Акции по номинальной стоимости	300	-	-	-	-	-	-	-	-
38	Сметная стоимость строительства объектов	310	-	-	-	-	-	-	-	-
39	Доходы инвестиций на создание (или демонстрацию) объекта концессии	320	-	-	-	-	-	-	-	-
40	Финансовые активы в управляющих компаниях	330	-	-	-	-	-	-	-	-
45	Доходы и расходы по долгосрочным договорам строительного подряда	350	-	-	-	-	-	-	-	-
49	Непризнанный результат образовательной деятельности	360	-	-	-	-	-	-	-	-

Руководитель:  Е. Н. Курина (расшифровка подписи)

Главный бухгалтер:  Е. Н. Курина (расшифровка подписи)

Централизованная бухгалтерия: МКУ ЦБ, ОГРН1076723000144, ИНН 6723020546, ОГП 672301001, адрес: 215010, Смоленская обл., Гагарин г., Ленина ул., 9/1 (расшифровка подписи)

Руководитель (уполномоченное лицо):  Волынский В.Е. (расшифровка подписи)

Начальник (должность):  Е. Н. Курина (расшифровка подписи)

Исполнитель:  Е. Н. Курина (расшифровка подписи)

М.П. МУНИЦИПАЛЬНОГО УЧРЕЖДЕНИЯ «ЦЕНТРАЛИЗОВАННАЯ БУХГАЛТЕРИЯ» (расшифровка подписи)

(Name)

(Vorname)

(Matrikelnummer)

(Geburtsdatum)